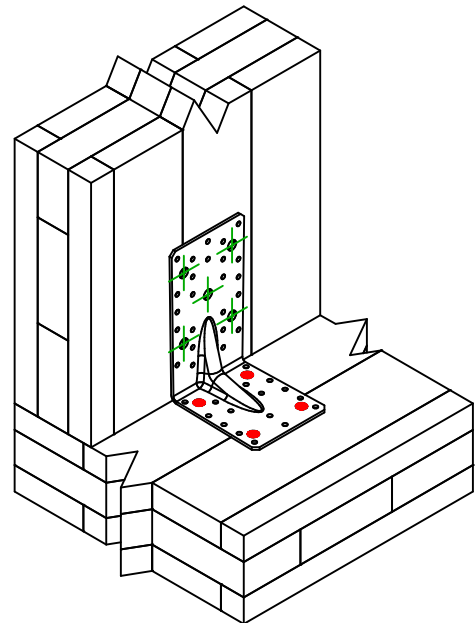
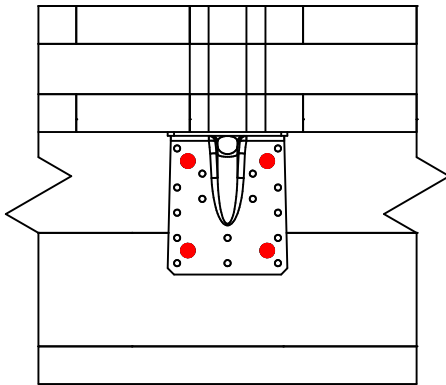
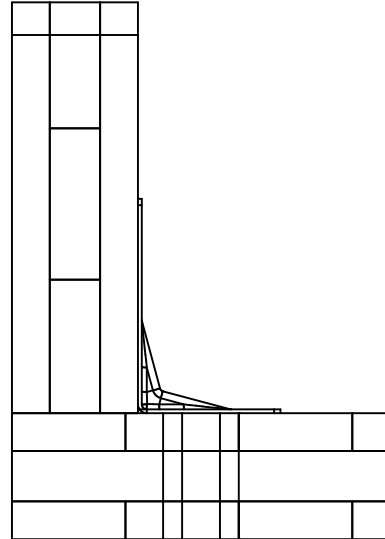
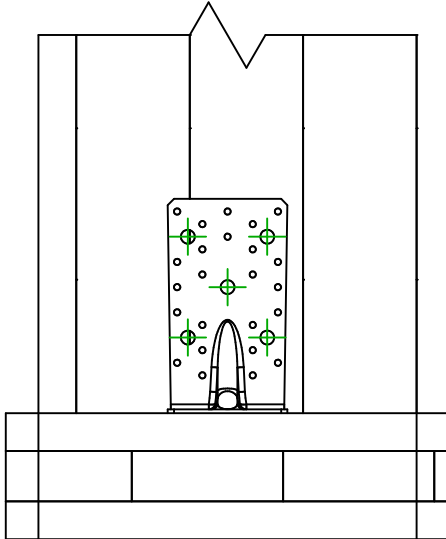




Referência =	E20/3	
Fixações =	Madeira sobre madeira	CLT sobre CLT
Sistema de fixação =	Pregagem parcial	Plano de fixação N° 7



	Símbolo	Fixações	Referência	Qtd
Fixações elemento portador		SSH	SSH10.0X80	4
		-	-	
		-	-	
Fixações elemento suportado		SSH	SSH10.0X80	5
		-	-	
		-	-	